

CP-48S Process Box

1. Beschreibung

Wechselkartusche für Fuji Frontier® Minilabs (Frontier 330, 350, 355, 375, 390) ;
 einfache Handhabung als Ersatz für die Fuji CP-48S Kartusche;
 enthält einteiligen Entwickler und Bleichfixierbad Teil A und B

Ref. Nr.	Produkt- bezeichnung	Inhalt	Kapazität (m ²)
16725	CP-48S Process Box	2 Kartuschen	2 x 111

3. Ansatz der Tanklösungen

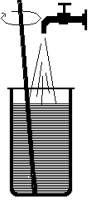
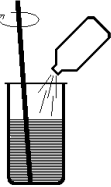
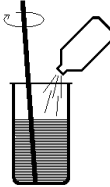
Für den Ansatz der Tanklösungen werden folgende Artikel benötigt:

	Ref.-Nr.	Produkt- bezeichnung	benötigte Verpackungseinheiten
Entwickler	16620	SPC RA-4 CD-FR für 8 x 5 l	1
Starter	16020	RA-4 CD-S 1 l Konz.	1 Frontier 390 3
Bleichfixierer	16562	SPC RA-4 BX-VR für 8 x 5 l	1 Frontier 390 2

CP-48S Process Box

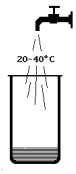
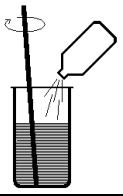
Ansatzvorschrift für Arbeitslösungen:

Entwickler P1

Wasser	Konzentrat SPC RA-4 CD-FP	Starter conc. RA-4 CD-S
		
850 ml	100 ml	50 ml = 1000 ml
FRONTIER MODELL		
330: 8,0 l	940 ml	470 ml = 9,4 l
350: 10,8 l	1,27 l	635 ml = 12,7 l
370: 14,0 l	1,65 l	825 ml = 16,5 l
390: 47,2 l	5,55 l	2,78 l = 55,5 l
340: 6,0 l	710 ml	355 ml = 7,1 l
550/570: 9,4 l	1,1 l	550 ml = 11,0 l

CP-48S Process Box

Bleichfixierbad P2

Wasser (20-40 °C)	Konzentrat	
		
800 ml	200 ml	= 1000 ml
FRONTIER MODELL		
330: 7,6 l	1,9 l	= 9,5 l
350: 10,16 l	2,54 l	= 12,7 l
370: 13,2 l	3,3 l	= 16,5 l
390: 43,6 l	10,9 l	= 54,5 l
340: 5,84 l	1,46 l	= 7,3 l
550/570: 8,8 l	2,2 l	= 11,0 l